
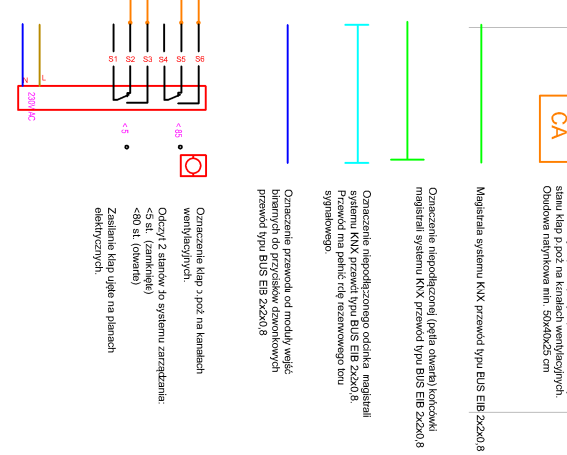
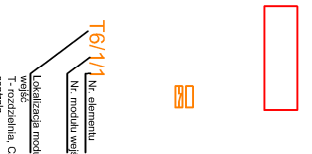
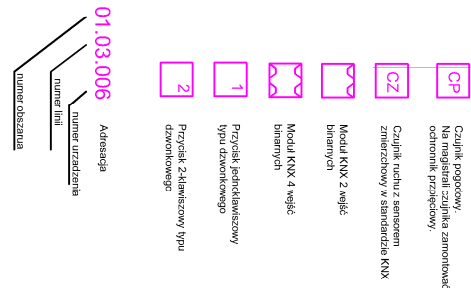


<p>Wysokość montażu:</p> <p>Wszystkie przyczepy kłaniszowe montować na wysokości 1,1 m</p> <p>Czułość obrotów z termistorem</p> <p>montowane na suficie. Na suficie nie podłączamy żadnych dodatkowych puszek montażową nąbytnową</p> <p>Termistor</p> <p>na hałli montować na wysokości 1,5 m. Zastępować chłodzącą wodną termistorów lub stosować szklę celozową;</p> <p>Kawieszki do modułów kłaniszowych oraz przyczepki</p> <p>tych znakowania mają podobać z jednolitym sien do jednego podłoża</p>	<p>Wszystkie przyczepy kłaniszowe montować</p> <p>na wysokości 1,1 m</p> <p>Czułość obrotów z termistorem</p> <p>montowane na suficie. Na suficie nie podłączamy żadnych dodatkowych puszek montażową nąbytnową</p> <p>Termistor</p> <p>na hałli montować na wysokości 1,5 m. Zastępować chłodzącą wodną termistorów lub stosować szklę celozową;</p> <p>Kawieszki do modułów kłaniszowych oraz przyczepki</p> <p>tych znakowania mają podobać z jednolitym sien do jednego podłoża</p>
---	---

[illegible]